



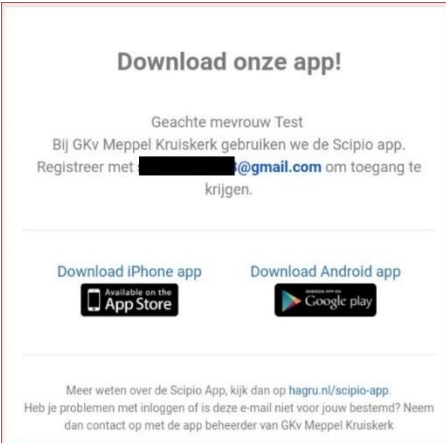

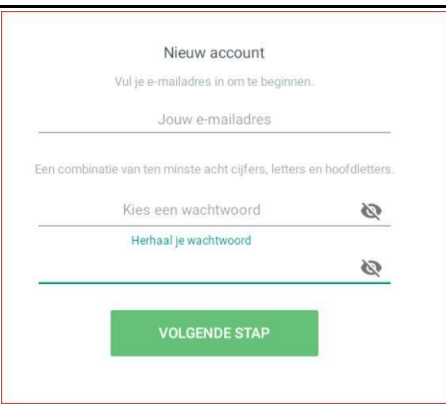
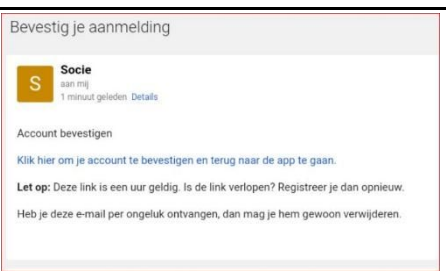
De Kruiskerk App

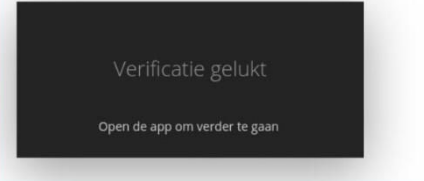
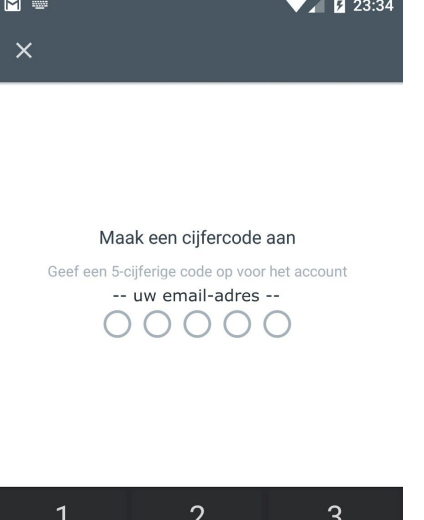
Handleiding

Heeft u na het lezen van de handleiding nog vragen/tips/opmerkingen over het gebruik van de Kruiskerk-app? Mail deze naar app@meppel.gkv.nl

Installeren

De GKV Meppel maakt voor de leden- en financiële administratie gebruik van het pakket van 'Scipio'. (ontwikkeld door Hagru.nl) Het is nu mogelijk om met een app diverse gegevens te bekijken. Hieronder vindt u de instructie hoe u toegang kunt krijgen tot de Kruiskerk App.

	<p>De beheerder van de app kan u een uitnodiging sturen zodra uw gegevens zijn ingevoerd in de ledenadministratie. Wanneer u de uitnodiging ontvangt, ziet u dit in uw mailbericht. Download de juiste app op uw telefoon, tablet, Ipad enz. en ga verder.</p> <p>De app is geschikt voor mobiele telefoon of tablet.</p>
	<p>Hiernaast ziet u het logo van de juiste app.</p>
	<p>Zodra de app is gedownload kunt u uw mailadres ingeven. Dit is het adres waarop u ook uw uitnodiging heeft ontvangen.</p> <p>Kies een wachtwoord. Deze moet bestaan uit minimaal: 8 tekens 1 hoofdletter / 1 kleine letter / 1 cijfer.</p>
	<p>Via de mail krijgt u een link om het account te bevestigen.</p>

	<p>Wanneer de verificatie is gelukt kunt u weer naar de app en is alles klaar voor gebruik.</p>
	<p>Vanaf versie 3.6.9 moet een cijfercode worden aangemaakt om de app te openen. Hierdoor is de app alleen voor u toegankelijk.</p> <p>Belangrijk! Zorg ervoor dat u altijd de laatste versie van de app installeert/update.</p>

Hieronder een overzicht van verschillende onderdelen uit de menu-structuur:

Klik op ☰ links boven in het scherm.

Uw gegevens

klik op uw naam in het overzicht van tabbladen.

Hier vindt u de gegevens betreffende uw account.

<p>Mijn lidmaatschappen</p>	<p>Hier wordt aangegeven dat u lid bent van de app van de gkv meppel Kruiskerk. De app kan door meer organisaties worden gebruikt. Dan vindt u hier meerdere lidmaatschappen. Wanneer er meerdere gezinsleden onder hetzelfde e-mailadres staan geregistreerd staat er een getal in de hoek. Door hierop te klikken kunt u wisselen van account tussen de verschillende gezinsleden.</p>
<p>Mijn aanmeldingen</p>	<p>Hier ziet u voor welke activiteiten u zich hebt aangemeld via de Kruiskerk-app (indien beschikbaar)</p>
<p>Mijn groepen</p>	<p>Hier wordt weergegeven van welke groepen u deel uitmaakt. Hier kunt u verder op doorklikken voor meer informatie</p>
<p>Mijn meldingen</p>	<p>Hier vindt u alle pushberichten die u heeft ontvangen van de beheerder. Via het wielletje kan worden ingesteld welke meldingen u ontvangt.</p>

Lidmaatschapsgegevens	<p>Hier staat alle informatie zoals deze is geregistreerd in Scipio-online, het pakket wat door de kerk wordt gebruikt.</p> <p>Door het potloodje naast uw naam kunt u gegevens in de app aanvullen (profielfoto, over mijzelf). Ook kunt u aangeven of uw profiel wel/niet zichtbaar moet zijn voor andere gemeenteleden in de app. Let op: als u instelt niet-zichtbaar te zijn, dan zijn uw adres-telefoon- en mail-gegevens enz. dus niet zichtbaar voor de leden van de Kruiskerk!</p> <p>Bij de drie puntjes kunt u een melding doen van gegevens die niet kloppen. De melding komt terecht bij de beheerder van de app en kan dan worden aangepast. Denk hierbij aan adresgegevens e.d.</p>
App beheer	App-beheerders kunnen hier inloggen op het beheerde gedeelte van de Kruiskerk-app.
Mijn Scipio account	Hier kunt u uw wachtwoord wijzigen, verbinding met facebook aan/uit zetten of uitloggen.

Overzicht

Dit is standaard het eerste scherm binnen de app. Een overzicht van actuele, relevante informatie.

Collecte

Via het collecte gedeelte kunt u doneren aan de zondagse collectedoelen van deze week. Het is vergelijkbaar met de collectebonnen. U zorgt ervoor dat er een saldo op de app komt te staan. Vervolgens kunt u wekelijks per collecte aangeven hoeveel u hieraan wilt doneren.

Jouw tegoed	Hier staat aangegeven wat uw tegoed is. Wilt u dit opwaarderen, klik dan op het bedrag wat hier staat en vervolgens op 'OPWAARDEREN'
Transacties	Klik op het bedrag onder 'Jouw tegoed' Alle transacties die zijn gedaan met de app zijn hier zichtbaar (opwaarderingen, bijdragen aan collecten)
Opwaarderen	Onder ' machtiging eenmalige incasso ' staan uw naam en een bankrekeningnummer (IBAN) zoals deze in het beheersysteem bekend is. Staat hier geen rekeningnummer, dan moet u deze eerst invullen. Wanneer deze toegevoegd is kunt u het proces vervolgen. Zodra u heeft opgewaardeerd komt dit als eenmalige machtiging terecht in het beheersysteem en zal na enige tijd dit bedrag van

	uw rekening worden afgeschreven (vergelijkbaar met de huidige machtiging met collectebonnen).
Collectedoelen	Onder 'Jouw tegoed' staan de collectedoelen voor deze week. Het doel is zichtbaar van donderdag t/m woensdag. Hierna wordt de collecte afgesloten en kan de diaconie de opbrengst verwerken. Vul het bedrag in dat u wilt geven en druk op de knop [geven]
	Uw gift is anoniem: de diaconie/beheerder kan niet zien WIE heeft bijgedragen aan de collecten, alleen de gegeven bedragen zijn zichtbaar.

Mijn VVB toezegging

Mijn toezegging voor (jaar)	Hier kunt u uw toezegging voor uw VVB betaling aangeven. Let op: vul hier het totale jaarbedrag in, niet het termijnbedrag! Uw toezegging wordt automatisch doorgestuurd naar het administratiesysteem en door de VVB commissie verwerkt. Wilt u tussentijds wijzigingen aanbrengen, dan dit graag per mail doorgeven aan de VVB commissie. Informatie daarover kunt u vinden in de groep: VVB commissie/collectebonnen.
Ik betaal mijn toezegging in (aantal termijnen)	Hier geeft u aan in hoeveel termijnen (delen) het bij 'Mijn toezegging voor (jaar)' wordt betaald. Eén termijn = $\text{jaarbedrag}/1$; 12 termijnen = $\text{jaarbedrag}/12$ Voorbeeld: toezegging = 1200 euro. Betaling in 12 termijnen = $1200 \text{ euro}/12 = 100 \text{ euro per maand}$.
Betaalwijze	<u>automatische incasso</u> : u machtigt de kerk om het termijnbedrag te incasseren (af te schrijven) van uw rekening <u>(periodieke) overboeking</u> : u regelt zelf bij uw bank de overboeking van de termijnbedragen.

Ledenlijst

De basisgegevens zijn zichtbaar in de app.

Leden	Informatie van de gemeenteleden. Sortering op achternaam. Scroll door de lijst, of gebruik de zoekbutton.
Groepen	De verschillende commissies en organisaties die binnen de Kruiskerk actief zijn. Van Activiteitencommissie en Ambtsdragers tot Wannabeliever en Website. Via Groepen vindt u snel de informatie en contactpersonen.

Wijken	Het de overzichten van de kringen met de hierbij horende adressen. De ambtsdragers van de kringen staan onder Ledenlijst-> Groepen-> Ambtsdragers-diakenen en Ambtsdragers-ouderlingen
--------	----------------------------------------------------------------------------------------------------------------------------------------------------------------------------------------

Agenda

Deze agenda is gekoppeld met de agenda van de Kruiskerk. Activiteiten in de kerk(zaal) en evenementen zullen hier worden weergegeven. Ook de liturgie van de diensten wordt aan de agenda toegevoegd.

Daarnaast kunnen overige evenementen worden toegevoegd. Ook aanmelden voor activiteiten (activiteitencommissie, KOP, e.d.) kan regelmatig via de agenda.

Bijbel NBV

Link naar <https://bijbel.eo.nl/> Deze opent in de app.

Kerkdienstgemist

Hier kunt u direct doorklikken naar een kerkdienst vanuit de kruiskerk welke u wilt volgen. Dit kan natuurlijk ook vanuit de app of website van kerkdienstgemist.nl of via de link op de [website de Kruiskerk](http://website.de.kruiskerk.nl).

Nieuws & Blogs

Er is een koppeling met nieuws-websites, waardoor u op de hoogte blijft van relevante nieuwsberichten. Op dit moment is er een koppeling met het Nederlands Dagblad (hoofdstuk geloof) en de nieuwsberichten van de website GKV.nl.

Documenten

Als er een nieuw document of kerkblad wordt geplaatst, dan kunt u daarvan een melding ontvangen (zie: mijn meldingen)

Kerkblad	Hier wordt het nieuwste Kompas geplaatst en kunt u ook de oude uitgaven van het kerkblad teruglezen.
Documenten	Hier kunnen door de beheerder relevante documenten worden geplaatst. Bijvoorbeeld studiemateriaal, hand-outs bij gemeentevergaderingen e.d.

Social media

De koppeling met Kruiskerk-social media.

Contact

Algemene informatie over de kerk: adres, diensten, enz.

Tot slot:

Belangrijk!

Zorg ervoor dat u altijd de laatste versie van de app installeert/update. De Kruiskerk-app blijft dan functioneren en voorzien van de laatste beveiligingssoftware.

In de app-store/playstore kunt u instellen dat updates automatisch worden geïnstalleerd, of dat u bericht ontvangt als een update klaar staat.

De Scipio-app is ontwikkeld voor gebruik op tablet/mobiele telefoon en chromebooks waarop ook apps uit de playstore kunnen worden geïnstalleerd. Het is mogelijk om apps op uw pc/laptop te gebruiken. Via internet zijn hiervoor oplossingen te vinden. Gebruik hiervan en instructie hierover valt niet onder verantwoordelijkheid van de beheerders van de Scipio-app.

Vragen/tips/opmerkingen over deze handleiding of over het gebruik van de Kruiskerk-app? Mail naar app@meppel.gkv.nl